

### CARACTÉRISTIQUES TECHNIQUES

- > Dimensions :  
largeur 6225 x hauteur 2646 x profondeur 2834 mm
- > Structure : poteaux en acier galvanisé 80 x 80 mm
- > Toiture : traverses en acier 40 x 60 mm et gouttières en aluminium, peintes selon nos coloris, voûte en polycarbonate alvéolaire épaisseur 10 mm traité anti-UV. Renforts de toiture anti-intrusion
- > Bardages : grillage rectangulaire en fil de Ø 5 mm soudé sur un cadre en cornière acier galva ou peint sur galva
- > Simple porte : partie haute en grillage carré fil de Ø 5 mm, partie basse en tôle épaisseur 1,5 mm. Déverrouillage par clé européenne ou digicode mécanique. Ouverture des portes de l'intérieur sans clés. Maintien de la porte en position ouverte et fermée par loquets et sabots



Réf. 529096 + 207310 + 201057

### RECOMMANDATIONS DE POSE

- > Pose sur platines 200 x 200 mm, pieds réglables en hauteur, chevilles à expansion fournies

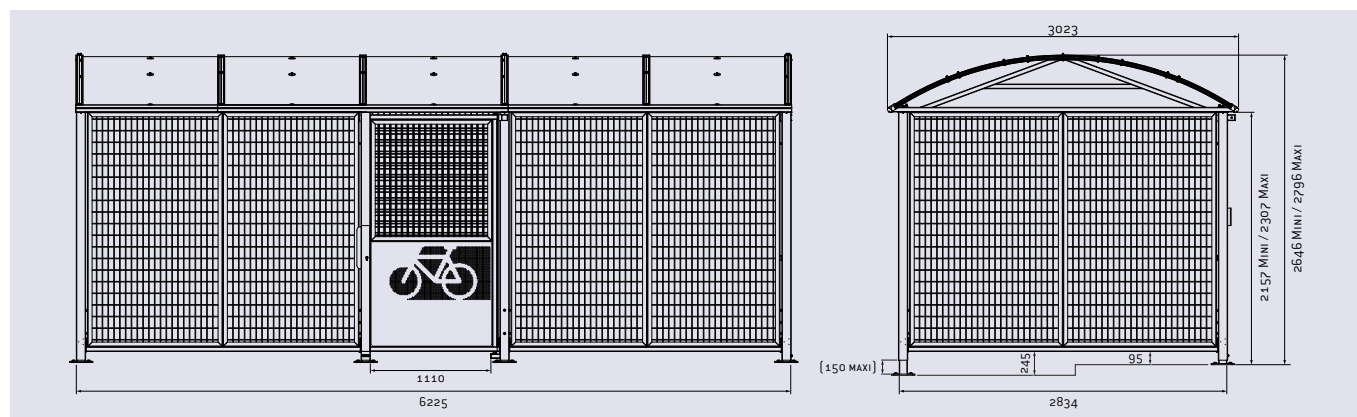
### OPTION

- > Éclairage LED : ruban de led intégré à la structure et monté en usine. Alimentation 220V, branchement à réaliser par un professionnel (disjoncteur non fourni)



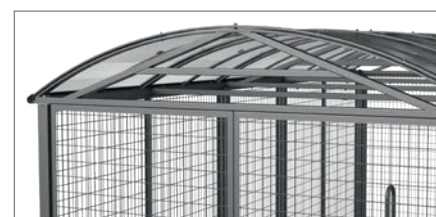
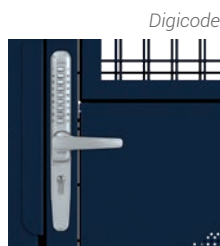
Réf. 529095D

### SCHEMA



### RÉFÉRENCES

	Grillage en galva	Grillage peint
Abri initial avec bardages et porte fermeture clé européenne	529095	529096
Abri initial avec bardages et porte fermeture par digicode	529095D	529096D
<b>Option</b>		
Option éclairage LED	509041	



### FINITION PEINTURE

- > Structure : peint sur galva selon nos coloris
- > Grillage : galva ou peint sur galva

